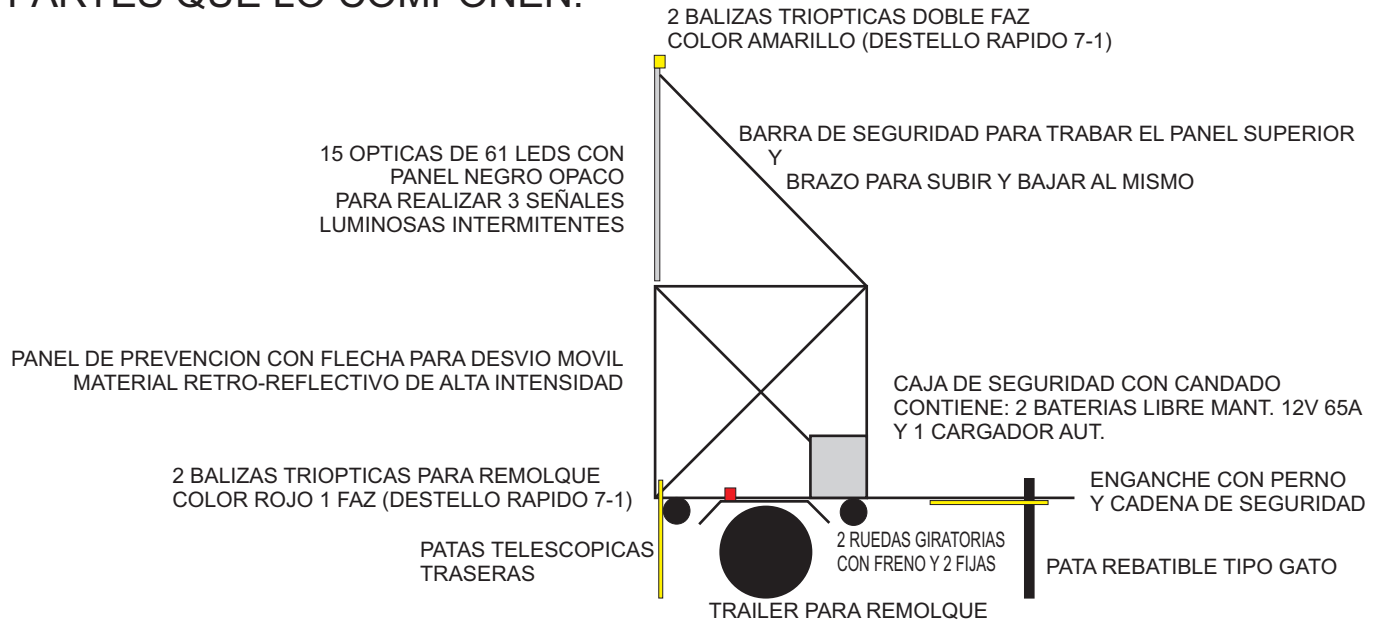


## PRODUCTO: TRAILER VIAL CON SEÑALIZADOR MOVIL

### USO: DESIVIO DE TRAFICO VEHICULAR EN RUTAS

#### PARTES QUE LO COMPONEN:

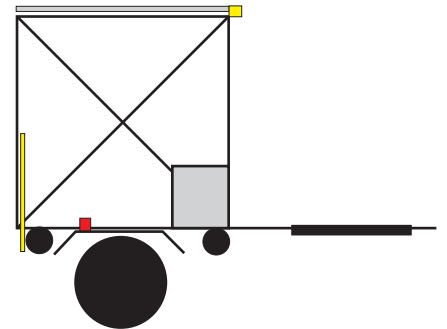


#### MODO DE USO:

<http://www.bmargentina.com/Balizas/Esquemas.pdf>

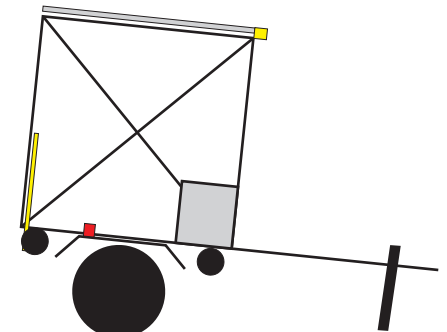
#### REMOLQUE:

- 1) Levantar patas traseras y asegurar con chabetas.
- 2) Acoplar al vehículo y colocar la cadena de seguridad.
- 3) Sacar y rebatir pata delantera y asegurar con chabeta (dejar paralela a la lanza).
- 4) Conectar las luces rojas a la batería.



#### DESENGANCHE:

- 1) Bajar la pata delantera (siempre con la altura mínima).
- 2) Sacar cadena y perno.
- 3) Separar el trailer del vehículo y llevar al lugar definitivo de señalización.

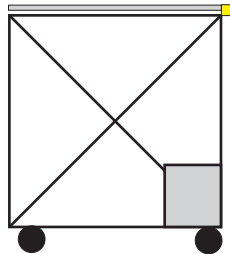


#### 4) FIJACION Y ALINEACION:

Fijar las 2 patas traseras y buscar los 90° con respecto a la ruta mediante la pata delantera.

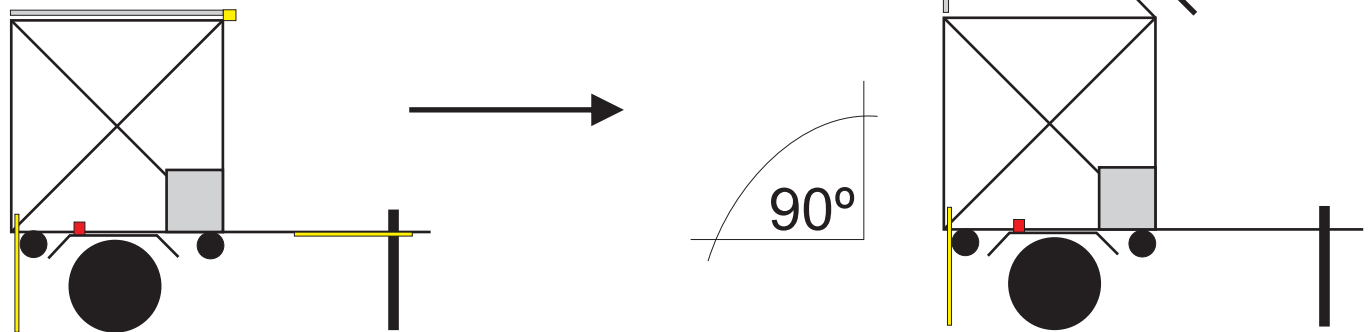
## DESACOPLE DEL TRAILER:

Extraer los 4 bulones que fijan al señalizador con el trailer, levantar y sacar con cuidado el señalizador móvil. Es conveniente realizar esta acción entre 4 personas. No olvidar trabar las ruedas móviles cuando esté en el sitio de señalización.



## FUNCIONAMIENTO:

- 1) Subir el panel superior con la barra lateral, calzarla en el perno y asegurar con la chabeta.
- 2) Mover la flecha reflectiva en el sentido del desvío.
- 3) Conectar los cables a la batería,
- 4) Accionar el interruptor de las ópticas que corresponda al dibujo del panel de control.



## PRECAUCIONES:

- Al remolcar, subir las 3 patas y trabar con las chavetas de seguridad.
- Velocidad máxima: 80 km/h con panel rebatido y 30 km/h con panel levantado.
- No lavar con hidro lavadora.
- Acomodar bien los cables en la ranura de la caja antes de cerrarla para no dañarlos.

## OPTICAS DE 61 LEDS:

- Seguridad: 15 grupos independientes de 4 leds.
- Led central testigo de baja carga de batería.
- Destellador electrónico diseñado para reducir la intensidad de las ópticas durante la noche.

## REPUESTOS Y SERVICIO TECNICO:

B.M. Señalizaciones S.A. dispone de todos los componentes de este equipo para repuesto.