

BALDE PARA ARENA CONTRA INCENDIOS

► **Nuevo diseño con vertedor y tapa regulable**
Aumenta la cantidad de m² a cubrir por carga

El vertedor facilita la salida de arena en forma homogénea por una superficie plana de 17 cm. de ancho y con un flujo regulable. Esto se logra gracias a una tapa abisagrada que puede ser limitada en su recorrido a través de 2 precintos laterales permitiendo cubrir de esta forma una cantidad mayor de m².

► **Soporte seguro y retiro rápido**

El soporte del balde, facilita su identificación, ofrece la seguridad y utilización inmediata, gracias a sus 7 anclajes, los que garantizan mantener inalterables las condiciones de carga, como también las de diseño del recipiente su durabilidad y conservación.

► **Gran capacidad de carga**

La capacidad de carga en arena de este balde supera los 10 kg.

► **Apto para carga de:**
arena - agua - gránulos absorbentes

Los baldes rojos para **ARENA** llevan la inscripción en color blanco, los baldes rojos para **AGUA** llevan la inscripción en color celeste y los baldes para **ABSORBENTES** son color negro y llevan la inscripción en color amarillo.

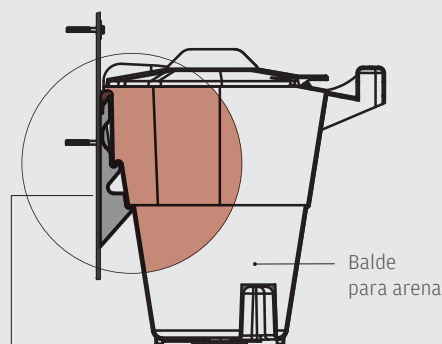
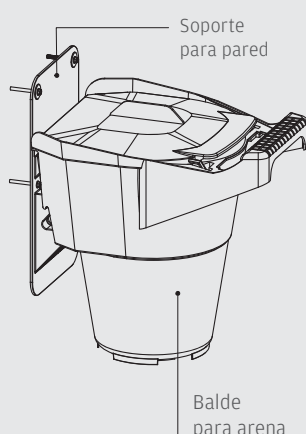
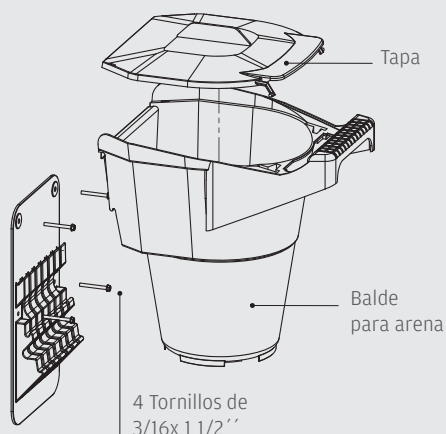


Cada balde se entrega con:

- 1 tapa con bisagra
- 1 soporte para pared
- 1 leyenda aplicada
- 1 reflectivo colocado
- 4 arandelas
- 4 tarugos de 8 mm
- 4 tira fondo 3-16 x 1-1/2



Balde para gránulos ABSORBENTES



Soporte ergonómico por medio encastre.
Este sistema asegura una mayor resistencia y facilita la extracción del balde.

Normas complementarias de construcciones (con relación al uso de baldes)

7.3.2.6 Prescripciones complementarias contra incendios en cocheras.

- Una cochera contara con matafuegos, baldes con agua y baldes con arena en la cantidad estipulada en el siguiente cuadro.
- Los baldes para arena y los baldes para agua deben ser pintados de rojo, ubicados formando batería de no más de 4 baldes cada una colocando ganchos o ménsulas sin trabas en lugares fácilmente accesibles.

► **Balde con agua / Balde con arena**

Hasta 150 m ²	1 / 1
Más de 150 m ² y hasta 300 m ²	2 / 2
Más de 300 m ² y hasta 500 m ²	3 / 3
Más de 500 m ² y hasta 700 m ²	4 / 4
Más de 700 m ² y hasta 900 m ²	5 / 5
Más de 900 m ² y hasta 1200 m ²	6 / 6
Más de 1200 m ² y hasta 1500 m ²	7 / 7
Más de 1500 m ² uno más cada 500 m ² de exceso	

- Peso del balde con tapa: 970 gramos.
- Los baldes con gránulos absorbentes son una exigencia en fabricas y estaciones de servicios. Una seguridad en depósitos y comercios y una gentileza en los estacionamientos.

BALDE PARA ARENA

CONTRA INCENDIOS

SEGURIDAD

No se deforma · No se oxida


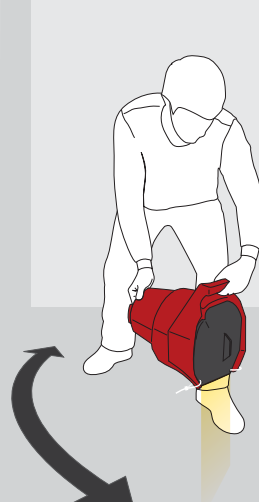
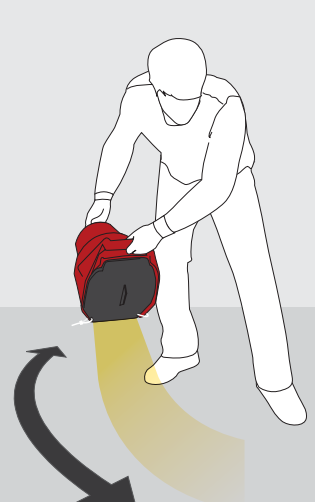


SISTEMA INNOVADOR

TAPA REGULABLE
VERTEDOR DE ARENA
CARGA 10/12 KG.
SOPORTE ERGONÓMICO

- ▶ Soporte seguro y retiro rápido
- ▶ Nuevo diseño con vertedor y tapa regulable
- ▶ Gran capacidad de carga · 10/12 kg. arena
- ▶ Aumenta la cantidad de m² a cubrir por carga
- ▶ Apto para carga de:
arena - agua - gránulos absorbentes

SECUENCIA DE USO

**1****2****3****4**